

INFORME PARA ACCIONISTAS

AL CIERRE DE DICIEMBRE DE 2016



Grupo Unicco

grupounicco.com.mx

01800 000 1212 / 1102 0100

LA ACCIÓN

NÚMERO DE ACCIONES

El número de acciones en circulación es de 1,060,628 número que presenta un incremento de acciones en circulación del 24%, con respecto al año pasado, en el cual estaban emitidas 855,543 acciones.

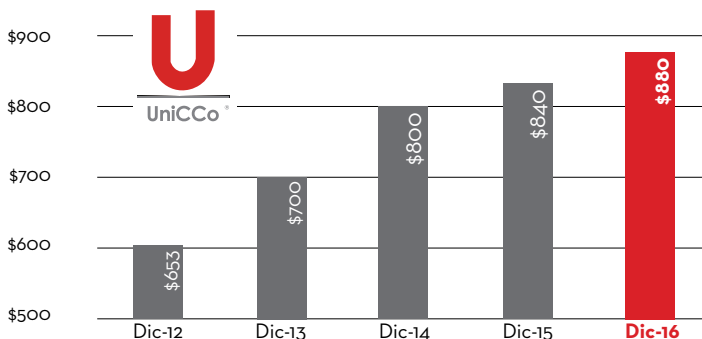
Considerando el aumento del número de acciones en circulación, la utilidad por acción tiene un incremento del 8%, actualmente es de \$33 (\$30 un año antes).

LA ACCIÓN CERRÓ

CON UNA COTIZACIÓN DE
\$880.⁰⁰ M.N.

POR TÍTULO

PRECIO DE REFERENCIA DE LA ACCIÓN EN PESOS



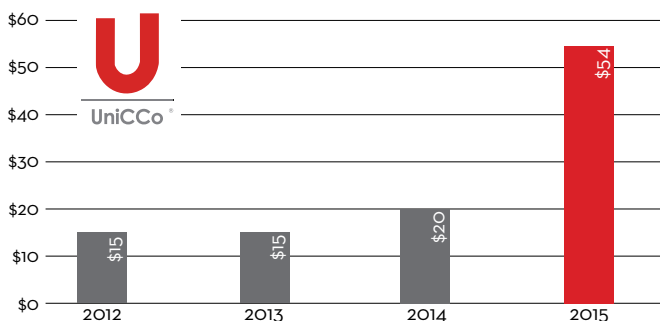
LA UPA ES DE \$33.00, EL AÑO PASADO FUE DE \$30.00

AGENCIAS DE RATING

Standard & Poor's sube calificaciones de largo plazo a 'mxBBB+' de 'mxBBB' y de corto plazo a 'mxA-2' de 'mxA-3'; la perspectiva es Estable.

Fitch Ratifica calificaciones en 'BBB-(mex)' y 'F3(mex)' de largo y corto plazo respectivamente. La perspectiva de largo plazo se revisó a Positiva desde Estable.

DIVIDENDOS



EL IMPORTE DE LOS

DIVIDENDOS DECRETADOS ES DE

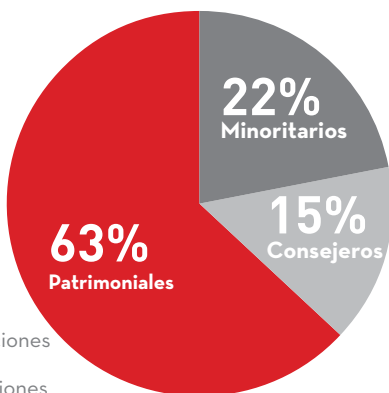
**\$21 MILLONES
DE PESOS**

EVOLUCIÓN DEL ACCIONARIADO Y DISTRIBUCIÓN DEL CAPITAL



DISTRIBUCIÓN DE CAPITAL SOCIAL POR TIPO DE ACCIONISTA

Acciones:
669,658
Socios:
148



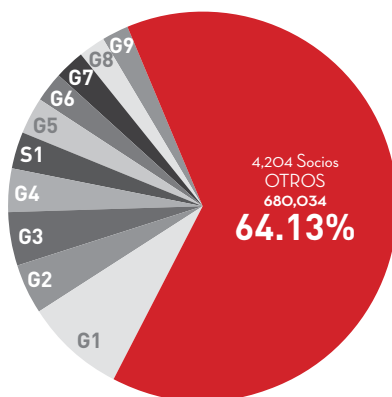
Acciones:
235,738
Socios:
4,124

Minoritarios:
Menor a 1,000 acciones
Patrimoniales:
Mayor a 1,000 acciones

Acciones:
155,232
Socios:
16



DISTRIBUCIÓN DE ACCIONES POR GRUPO



G9 15 Socios
GRUPO 9
22,483
2.12%

G8 5 Socios
GRUPO 8
22,614
2.13%

G7 13 Socios
GRUPO 7
26,447
2.49%

G6 2 Socios
GRUPO 6
27,629
2.60%

G5 7 Socios
GRUPO 5
31,462
2.97%

S1 1 Socios
SOCIO 1
32,997
3.11%

G4 5 Socios
GRUPO 4
38,539
3.63%

G3 12 Socios
GRUPO 3
45,303
4.27%

G2 22 Socios
GRUPO 2
46,181
4.35%

G1 2 Socios
GRUPO 1
86,939
8.20%

TRAMOS ACCIONARIOS

Diciembre 2016

Tramos acciones	Accionistas	Acciones	% Participación
1-100	3,649	87,057	8
101-500	387	85,670	8
501-1,000	92	65,007	6
1,001-5,000	114	244,847	23
5,001-10,000	29	203,672	19
10,001-25,000	12	186,230	18
25,001-70,000	5	188,149	18
	4,288	1,060,628	100%

LAS ACCIONES EN CIRCULACIÓN AUMENTARON

24%

EVOLUCIÓN DEL ACCIONARIADO Y DISTRIBUCIÓN DEL CAPITAL

	dic-15	dic-16
Accionistas	2,477	4,288
Incremento de accionistas	3.29%	73.11%
Acciones en circulación	855,543	1,060,628
Incremento de acciones en circulación	4.13%	23.97%
Acciones vendidas entre socios	38,821	43,668
Acciones de tesorería colocadas	33,950	205,085 (Incluye 92,880 acciones por fusión con CYMA)
Intercambio promedio por día hábil (no. de acciones)	290	983

LA ACCIÓN

NÚMERO DE ACCIONES

El número de acciones en circulación es de 3,500,000 número que presenta un incremento de acciones en circulación del 40%, con respecto al año pasado, en el cual estaban emitidas 2,500,000 acciones.

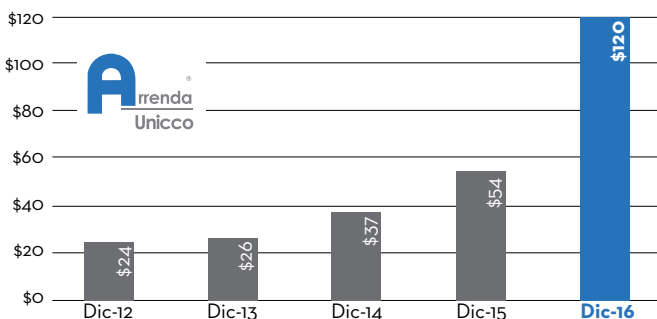
Considerando el aumento del número de acciones en circulación, la utilidad por acción tiene un incremento del 210%, actualmente es de \$3.26 (\$1.05 un año antes).

LA ACCIÓN CERRÓ

CON UNA COTIZACIÓN DE \$120.⁰⁰ M.N.

POR TÍTULO

PRECIO DE REFERENCIA DE LA ACCIÓN EN PESOS



LA UPA ES DE \$3.26, EL AÑO PASADO FUE DE \$1.05

EVOLUCIÓN DEL ACCIONARIADO Y DISTRIBUCIÓN DEL CAPITAL

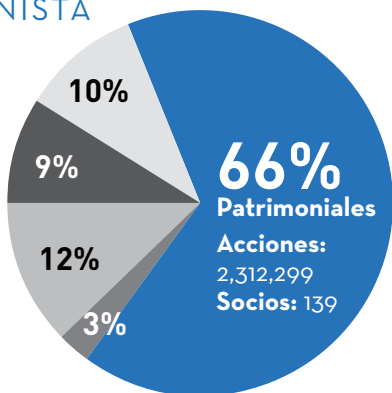


DISTRIBUCIÓN DE CAPITAL SOCIAL POR TIPO DE ACCIONISTA

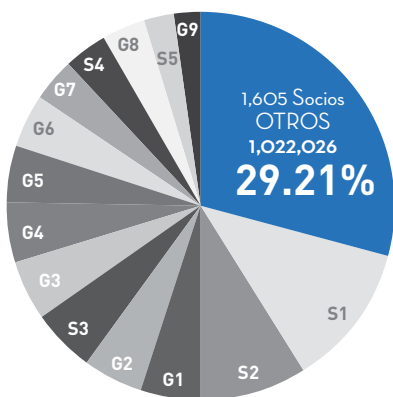
- 6 Socios **Consejeros**
Acciones: 344,227
- 1 Socio **UniCCo**
Acciones: 315,000
- 1 Socio **Crédito Unico**
Acciones: 420,187
- 1,514 Socios **Minoritarios**
Acciones: 108,287

Minoritarios:
Menor a 1,000 acciones

Patrimoniales:
Mayor a 1,000 acciones



DISTRIBUCIÓN DE ACCIONES POR GRUPO



S1 1 Socio SOCIO 1 420,187 12.01%	S2 1 Socio SOCIO 2 315,000 9.00%	G1 2 Socios GRUPO 1 175,000 5.00%	G2 10 Socios GRUPO 2 175,000 5.00%	S3 1 Socio SOCIO 3 175,000 5.00%
G3 4 Socios GRUPO 3 174,999 5.00%	G4 11 Socios GRUPO 4 174,994 5.00%	G5 9 Socios GRUPO 5 174,937 5.00%	G6 6 Socios GRUPO 6 150,967 4.31%	G7 2 Socios GRUPO 7 131,707 3.76%
S4 1 Socio SOCIO 4 125,000 3.57%	G8 3 Socios GRUPO 8 120,901 3.45%	S5 1 Socio SOCIO 5 88,891 2.54%	G9 4 Socios GRUPO 9 75,391 2.15%	

TRAMOS ACCIONARIOS

Diciembre 2016

Tramos acciones	Accionistas	Acciones	% Participación
1-100	1,270	26,131	1
101-500	189	43,631	1
501-1,000	56	38,535	1
1,001-5,000	65	159,255	5
5,001-10,000	22	155,947	4
10,001-50,000	46	1,043,348	30
50,001-100,000	3	205,826	6
100,001-250,000	8	1,092,140	31
250,001-500,000	2	735,187	21
	1,661	3,500,000	100%

LAS ACCIONES EN CIRCULACIÓN AUMENTARON

40%

EVOLUCIÓN DEL ACCIONARIADO Y DISTRIBUCIÓN DEL CAPITAL

	dic-15	dic-16
Accionistas	1,632	1,661
Incremento de accionistas	(1.77%)	1.78%
Acciones en circulación	2,500,000	3,500,000
Incremento de acciones en circulación	0%	40.00%
Acciones vendidas entre socios	9,130	310,808
Acciones de tesorería colocadas	0	1,000,000
Intercambio promedio por día hábil (no. de acciones)	36	5,181